MAIN-TAUNUS
ZENTRUM

GALINO

Kinder-Postermagazin – Ausgabe 3/2018

GALINO-Experiment

Töne sehen

GALINO-Lesen

Schulanfang

GALINO-Wissen

Schnecken – schleimige Sportler

Mit Gewinnspiel!

kitzlige Witze

Kennst du auch einen tollen Witz?
Dann schicke ihn an linus@wissner.com
oder gib ihn an der Kundeninformation ab! Vielleicht steht dann dein Witz in einer der nächsten GALINO-Ausgaben.

Ein Kellner zum anderen: „Was hat eigentlich der Gast von Tisch 8 ins Beschwerdebuch geschrieben?" – „Nichts, er hat nur sein Schnitzel reingeklebt!"

„Warum liegt dein Teddy im Kühlschrank?" – „Ich wollte einmal einen Eisbär!"

Treffen sich zwei Schnecken an der Straße. Sagt eine zur anderen: „Pass auf, in einer Stunde kommt der Bus!"

Zwei Irre spielen Mensch-Ärgere-Dich-Nicht. Sagt der eine: „Schach!" Antwortet der andere: „Mann, bei Halma gibt es keinen Elfmeter!"

Ein Gärtner sammelt von der Straße Pferdeäpfel auf. Fragt ihn ein Spaziergänger „Was machen Sie mit den Pferdeäpfeln?" Gärtner: „Die streue ich auf die Erdbeeren." Spaziergänger: „Komisch, wir nehmen immer Zucker!"

Treffen sich zwei Rühreier, sagt das eine: „Irgendwie bin ich so durcheinander!"

Linus-Comic

Abenteuer mit LINUS

„Lahme Schnecke"

von Thorsten Trantow

leichtes Lesen

Schulanfang

Die Ferien sind zu Ende. Morgen geht die wieder los. liegt in seinem und kann nicht schlafen: Wo wird er sitzen? Wer wird sein Klassen ? Am nächsten Morgen trifft alle seine Schulfreunde auf dem Weg zur wieder. Sie erzählen sich gegenseitig von den Ferien. Das ist richtig lustig. Im Klassenzimmer sitzt neben . Sie hat ihm den Platz neben sich frei gehalten. Da freut sich , denn ist seine beste Freundin! Und dann kommt der Klassen- . Es ist Frau Eule! Alle Kinder mögen sie, weil sie so nett ist. Die Kinder dürfen ein von ihrem schönsten Ferienerlebnis malen. Am Abend legt sich in sein und denkt: So ein schöner tag. Da hätte ich ja gar nicht aufgeregt sein müssen!

Schule | Linus | Bett

Lehrer | Taffi | Bild

spannende Experimente

Töne sehen

Du brauchst:
Plastikfolie, Plastikschüssel, Haushaltsgummi, Klebeband, Schere, ungekochten Reis, Topf mit Stiel, Kochlöffel

Und so geht's:

Zuerst legst du die Folie ganz straff auf die Schüssel, befestigst sie mit dem Haushaltsgummi und klebst die abstehenden Teile der Folie mit dem Klebeband an der Schüssel fest. Achte darauf, dass die Folie straff gespannt ist! Dann legst du ein paar Reiskörner auf die Folie.

Zum Schluss nimmst du den Topf, hältst ihn von oben mit der Öffnung nach unten an die Schüssel und schlägst mit dem Kochlöffel auf den Topfboden. Klong, klong, klong … Was passiert? Die Reiskörner hüpfen auf der Folie!

Expertenwissen

Und warum tun sie das? Das Schlagen auf den Topf erzeugt einen Ton. Der Ton besteht aus Schallwellen. Diese Schallwellen breiten sich durch die Luft aus und „berühren" die Folie. Dadurch wird die Folie auch in Schwingungen versetzt. Und diese Schwingung lässt die Reiskörner auf der gespannten Plastikfolie hüpfen. Am besten siehst du das von der Seite.

Forscher-Tipp

Mit einer Trommel oder einem Tamburin funktioniert das Experiment noch viel besser! Experimentiere: Klappt es auch mit Schokostreuseln, Linsen, Büroklammern …?

Hallo!

Ich bin's wieder, der Linus! Der Herbst kommt, die Blätter werden bunt und wenn das Wetter eklig ist, kannst du mein Experiment ausprobieren, mit mir lesen, malen und viel über Weinbergschnecken lernen.

Oder du kommst ins Main-Taunus-Zentrum, denn hier bist du immer gut aufgehoben. Gleich im September erfährt deine Mama bei den Herbst-/Wintermodenschauen, was in der kalten Jahreszeit so angesagt ist. Am 28.9. werden die warmen Anziehsachen um 16, 18 und 20 Uhr gezeigt, am 29.9. um 14, 16, 18 und 20 Uhr. Und im November ist der Black Price Day: An diesem Tag gibt es in vielen Geschäften satte Rabatte, die es sonst so nicht gibt. Und ehe du dich versiehst, geht auch die Weihnachtszeit schon wieder los. Da gibt es auf der Bühne wieder ein abwechslungsreiches Programm für Groß und Klein.

Bis bald und guck doch mal auf www.galino.de vorbei!

Dein Linus

MAIN-TAUNUS ZENTRUM

Terminkalender

27.9.–29.9.2018
Herbst-/Wintermodenschau

23.11.2018
Black Price Day

26.11.–24.12.2018
Weihnachten

weitere Infos:
www.main-taunus-zentrum.de oder
facebook.com/MainTaunusZentrum

Dein nächstes GALINO erscheint am: 1. Dezember

- tierisches Wissen über Adler
- Mega-Poster
- tolle Bastelidee
- zickzack Zeichen-Trick
- Gewinnspiel und Rätsel
- lustiger LINUS-Comic

Impressum
Das Postermagazin GALINO erscheint quartalsweise als Kundenzeitschrift. Nachdruck oder Teilveröffentlichungen sind nur in Rücksprache mit dem Verlag erlaubt. Für unangeforderte Einsendungen wird keine Haftung übernommen. Herausgeber und Herstellung: Wißner-Verlag GmbH & Co. KG, Im Tal 12, 86179 Augsburg, www.wissner.com. Kontakt: Andrea Müller, mueller@wissner.com. Illustrationen: Thorsten Trantow, www.trantow-atelier.de.
© Poster: jokerpro, 2018, Benutzung unter Lizenz von Shutterstock.com.

buntes Malen

knifflige Rätsel

Rebus

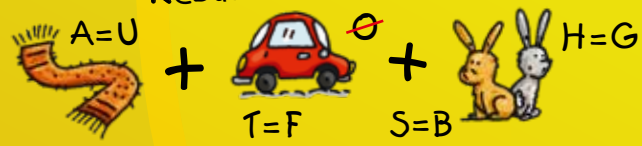

Labyrinth



Linus hat verschlafen. Aber er darf nicht zu spät in die Schule kommen! Muss er Weg A, B, C oder D gehen, um seinen Schulranzen, das Pausenbrot und den Turnbeutel einzusammeln und Taffi rechtzeitig zu treffen?

Fehlersuche

Juhuuu, Linus ist jetzt ein Schulkind! Und eine große Schultüte hat er auch bekommen. Aber manches daraus hat er schon genascht – im rechten Bild ist so einiges verschwunden … Wie viele Fehler kannst du entdecken?

Kuddelmuddel

Was für ein Durcheinander! Was gehört jeweils nicht in die Reihe? Die Buchstaben neben dem jeweils falschen Bild ergeben von oben nach unten das Lösungswort:

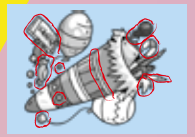

Lösungen der Rätsel:
Rebus: Schulaufgaben
Labyrinth: Weg B
Kuddelmuddel: PAUSE

GALINO-Gewinnspiel

Wir verlosen

1. Preis: DVD „Die Dschungelhelden“ – liebevoll animiert erzählt der Film das Abenteuer von Pinguin Maurice und seinen Freunden. Wie retten sie den Dschungel?

2. Preis: Das große Buch vom LEGOLAND® Deutschland – ein spannender Rundgang durch den Park mit vielen Einblicken hinter die Kulissen

3. Preis: GALINO-Spaßmachset: Malen, Rätseln, Spielen und mehr

Male die weißen Stifte des Sudokus in der jeweils richtigen Farbe an! In jedem der vier großen Quadrate sowie in jeder Spalte und Zeile soll jeweils genau ein gelber, ein roter, ein blauer sowie ein grüner Stift sein.
Wie ist die richtige Lösung?

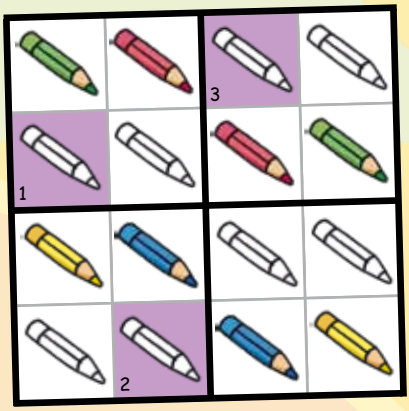

Einsendeschluss: 4. November 2018 | Der Rechtsweg ist ausgeschlossen.

Teilnahme an der Kundeninformation oder per Post an:
Main-Taunus-Zentrum | Center Management | Main-Taunus-Zentrum | 65843 Sulzbach / Ts

Bei Kindern unter 16 Jahren ist die Teilnahme nur durch den Erziehungsberechtigten möglich. Die Daten werden ausschließlich zum Zwecke des Gewinnspiels durch die ECE Projektmanagement G.m.b.H. & Co. KG verarbeitet, unmittelbar nach dessen Beendigung gelöscht und nicht an Dritte weitergegeben. Weitere Datenschutzinformationen erhalten Sie im Internet unter www.ece.de/datenschutz oder an der Kundeninformation.

Schnecken – schleimige Sportler

Name: Weinbergschnecke
Alter: bis 8 Jahre
Gehäuse: 3–5 Zentimeter Durchmesser
Körperlänge: bis 10 Zentimeter
Gewicht: 30 Gramm
Heimat: Wald, Wiese, Garten
Feinde: Mäuse, Igel, Kröten

Weinbergschnecken – WISSEN

Weinbergschnecken sind **Gehäuseschnecken** und gehören zu den **Weichtieren**. Für den Garten sind sie sehr **wertvoll**, denn sie **fressen welkes Grünzeug**, Fallobst und Algen von Steinen und Hölzern. Sie sind der **Gesundheitsdienst** im Garten: Sie fressen verwesende Pflanzenteile, zersetzen Pflanzenreste und helfen so bei der **Bildung von nährstoffreicher Erde**. Schnecken haben **keine Zähne**, sondern eine **Raspelzunge** mit 40 000 Mini-Zähnchen darauf. Deswegen knistert es auch so, wenn Schnecken etwas fressen.

Das Haus huckepack

Junge Schnecken kommen mit einem **fertigen Gehäuse** auf die Welt, das nur zwei **Windungen** hat. Bis eine Schnecke mit drei Jahren ausgewachsen ist, **baut** sie weiter an ihrem Haus: Wenn du genau hinschaust, kannst du die **kleinen Streifen** sehen! Das fertige Gehäuse hat dann vier bis fünf Windungen, ist ziemlich **hart** und aus **Kalk**. Im Winter ziehen sich Weinbergschnecken in ihr Gehäuse zurück und verschließen den Eingang mit einem **Kalkdeckel**. Außerdem: Das Schneckenhaus ist immer rechtsrum gedreht. **Ganz selten** ist es **linksrum** gedreht; dann nennt man die Schnecke **Schneckenkönig**!

Schleimige Sportler

Für Schnecken ist der Schleim super: Er **schützt** vor dem Austrocknen und vor Krankheiten und Bakterien. Außerdem dient er als „Kleber" – deswegen können Schnecken über **glatte Flächen** (zum Beispiel Glas) oder **scharfe Kanten** (zum Beispiel Rasierklinge) kriechen, ohne sich zu verletzen! Weinbergschnecken laufen etwa **drei Meter in einer Stunde** und bis zu 25 Meter in einer Nacht. Das ist nicht schnell, aber dafür können sie **senkrecht** oder sogar **über Kopf** kriechen – wirklich sehr sportlich!

Bloß nicht!

Schneckenkorn tötet nicht nur Nacktschnecken (die den Salat wegfressen), sondern **auch Weinbergschnecken** und alle Tiere, die diese Schnecken fressen! Dazu gehören vor allem Igel und Vögel, zum Beispiel Drosseln. Also: Schneckenkorn gehört wirklich nicht in den Garten, denn in Deutschland stehen alle Schneckenarten mit Häuschen unter **Naturschutz**!

MAIN-TAUNUS ZENTRUM
HESSENS GRÖSSTES SHOPPINGCENTER